

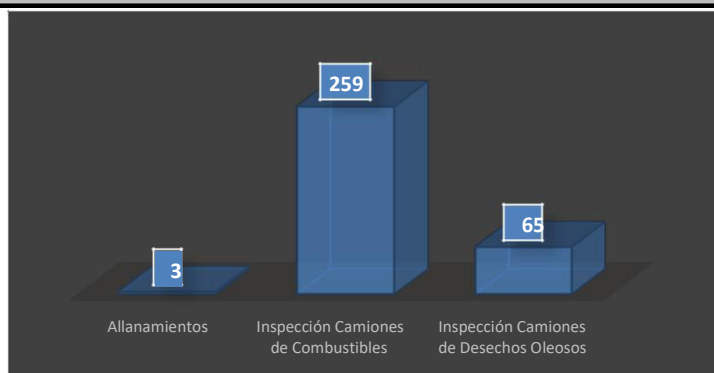


## INDICADORES DE RESULTADO DEL CECCOM

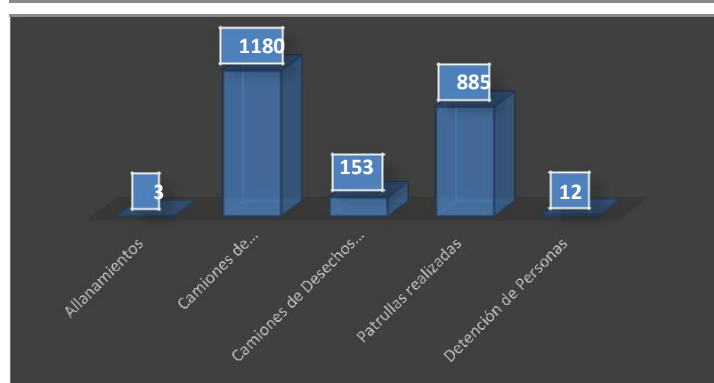
4<sup>to</sup>. Cuatrimestre (Octubre, Diciembre) 2019

### ACCIONES EJECUTADAS PARA CONTROLAR EL SECTOR COMBUSTIBLE

| No. | OPERATIVOS                              | CANTIDAD |
|-----|---|----------|
| 1   | Allanamientos                           | 3        |
| 2   | Inspección Camiones de Combustibles     | 259      |
| 3   | Inspección Camiones de Desechos Oleosos | 65       |

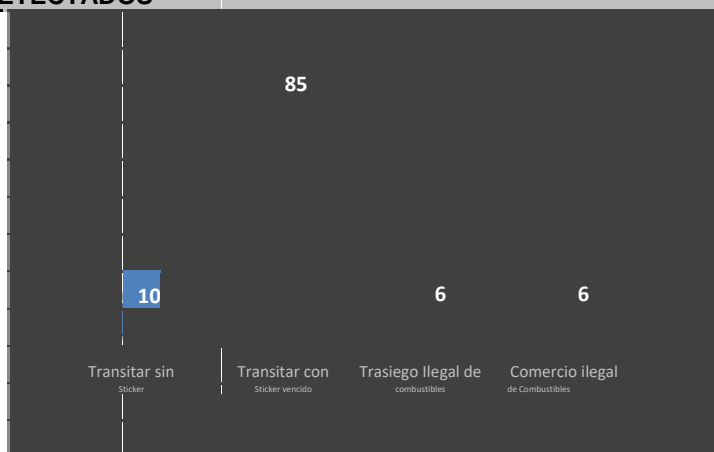


| No. | TAREAS LOGRADAS                         | CANTIDAD |
|-----|---|----------|
| 1   | Allanamientos                           | 3        |
| 2   | Camiones de Combustibles inspeccionados | 1180     |
| 3   | Camiones de Desechos Oleosos            | 153      |
| 4   | Patrullas realizadas                    | 885      |
| 5   | Detención de Personas                   | 12       |



### DELITOS DETECTADOS

| No.          | DELITOS                               | CANTIDAD   |
|--------------|---------------------------------------|------------|
| 1            | Transitar sin Sticker                 | 10         |
| 2            | Transitar con Sticker falso           | 0          |
| 3            | Transitar con Sticker vencido         | 85         |
| 4            | Trasiego Ilegal de combustibles       | 6          |
| 5            | Falta de Factura y/o Conduce          | 0          |
| 6            | Almacenamiento Ilegal de Combustibles | 0          |
| 7            | Comercio ilegal de Combustibles       | 6          |
| 8            | Mezcla de Hidrocarburos en Desechos   | 0          |
| 9            | Robo de Combustibles                  | 0          |
| 10           | Otros                                 | 0          |
| <b>TOTAL</b> |                                       | <b>107</b> |



### COMBUSTIBLE RETENIDO

| No.          | TIPO DE COMBUSTIBLES | CANTIDAD      |
|--------------|----------------------|---------------|
| 1            | Gasolina Premium     | 0             |
| 2            | Gasolina Regular     | 130           |
| 3            | Gasol Optimo         | 0             |
| 4            | Gasol Regular        | 18,082        |
| 5            | Kerosene             | 0             |
| 6            | GLP                  | 27,067        |
| 7            | Fuel Oil             | 0             |
| 8            | Otros                | 0             |
| <b>TOTAL</b> |                      | <b>45,279</b> |

