

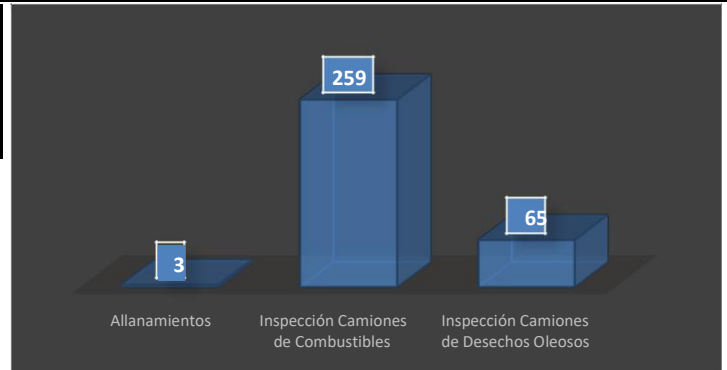


estadísticas institucionales INDICADORES DE RESULTADO DEL CECCOM

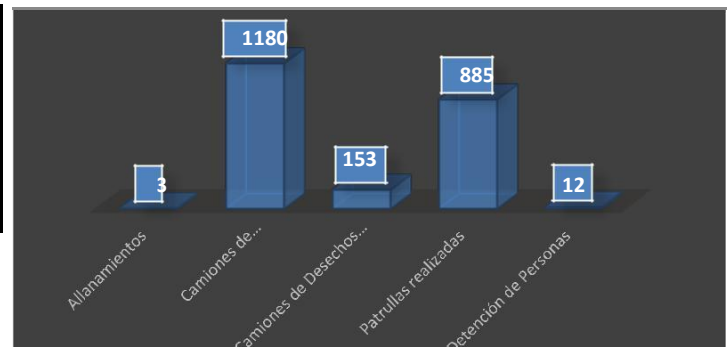
4^{to}. Cuatrimestre (Octubre, Diciembre) 2018

ACCIONES EJECUTADAS PARA CONTROLAR EL SECTOR COMBUSTIBLE

No.	OPERATIVOS	CANTIDAD
1	Allanamientos	3
2	Inspección Camiones de Combustibles	259
3	Inspección Camiones de Desechos Oleosos	65

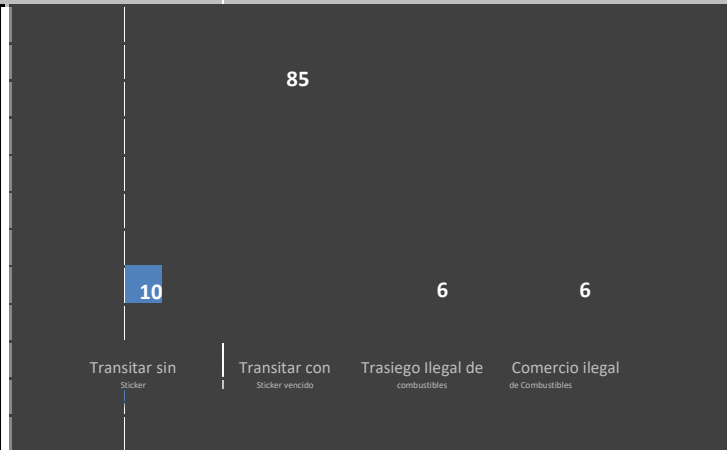


No.	TAREAS LOGRADAS	CANTIDAD
1	Allanamientos	3
2	Camiones de Combustibles inspeccionados	1180
3	Camiones de Desechos Oleosos	153
4	Patrullas realizadas	885
5	Detención de Personas	12



DELITOS DETECTADOS

No.	DELITOS	CANTIDAD
1	Transitar sin Sticker	10
2	Transitar con Sticker falso	0
3	Transitar con Sticker vencido	85
4	Trasiego Ilegal de combustibles	6
5	Falta de Factura y/o Conduce	0
6	Almacenamiento Ilegal de Combustibles	0
7	Comercio ilegal de Combustibles	6
8	Mezcla de Hidrocarburos en Desechos	0
9	Robo de Combustibles	0
10	Otros	0
TOTAL		107



COMBUSTIBLE RETENIDO

No.	TIPO DE COMBUSTIBLES	CANTIDAD
1	Gasolina Premium	0
2	Gasolina Regular	130
3	Gasoil Optimo	0
4	Gasoil Regular	18,082
5	Kerosene	0
6	GLP	27,067
7	Fuel Oil	0
8	Otros	0
TOTAL		45,279

