

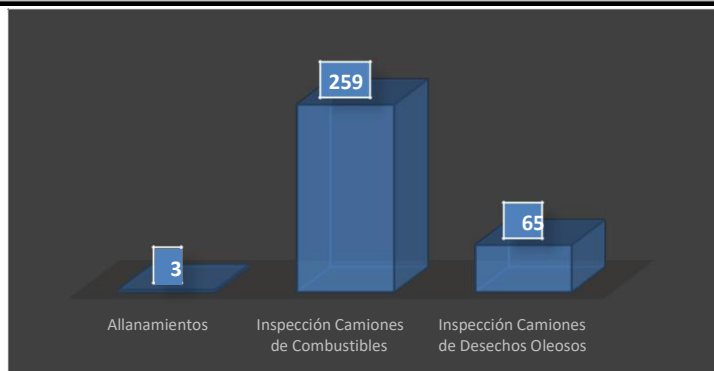


INDICADORES DE RESULTADO DEL CECCOM

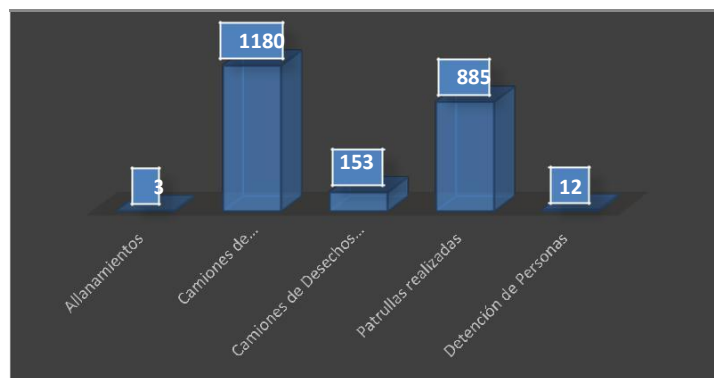
4^{er}. Trimestre (OCTUBRE - DICIEMBRE) 2020

ACCIONES EJECUTADAS PARA CONTROLAR EL SECTOR COMBUSTIBLE

| No. | OPERATIVOS | CANTIDAD |
|-----|---|----------|
| 1 | Allanamientos | 3 |
| 2 | Inspección Camiones de Combustibles | 259 |
| 3 | Inspección Camiones de Desechos Oleosos | 65 |

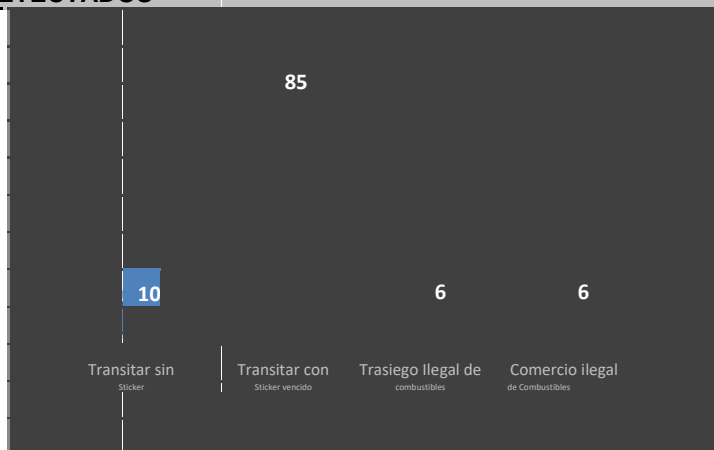


| No. | TAREAS LOGRADAS | CANTIDAD |
|-----|---|----------|
| 1 | Allanamientos | 3 |
| 2 | Camiones de Combustibles inspeccionados | 1180 |
| 3 | Camiones de Desechos Oleosos | 153 |
| 4 | Patrullas realizadas | 885 |
| 5 | Detención de Personas | 12 |



DELITOS DETECTADOS

| No. | DELITOS | CANTIDAD |
|--------------|---------------------------------------|------------|
| 1 | Transitar sin Sticker | 10 |
| 2 | Transitar con Sticker falso | 0 |
| 3 | Transitar con Sticker vencido | 85 |
| 4 | Trasiego Ilegal de combustibles | 6 |
| 5 | Falta de Factura y/o Conduce | 0 |
| 6 | Almacenamiento Ilegal de Combustibles | 0 |
| 7 | Comercio ilegal de Combustibles | 6 |
| 8 | Mezcla de Hidrocarburos en Desechos | 0 |
| 9 | Robo de Combustibles | 0 |
| 10 | Otros | 0 |
| TOTAL | | 107 |



COMBUSTIBLE RETENIDO

| No. | TIPO DE COMBUSTIBLES | CANTIDAD |
|--------------|----------------------|---------------|
| 1 | Gasolina Premium | 0 |
| 2 | Gasolina Regular | 130 |
| 3 | Gasol Optimo | 0 |
| 4 | Gasol Regular | 18,082 |
| 5 | Kerosene | 0 |
| 6 | GLP | 27,067 |
| 7 | Fuel Oil | 0 |
| 8 | Otros | 0 |
| TOTAL | | 45,279 |

